








## Prévisions à court terme

### Moyennes de la station

	 °C	 %	 hPa	 km/h	 mm/h	 °C
16 Juin	22.5 / 11.7	76.5	1016.7	5.4	4.7	22.3 / 11.3
17 Juin	23.8 / 11.8	76.2	1017.4	4.6	1.4	24.1 / 11.7
18 Juin	25.0 / 14.1	77.0	1016.4	4.8	1.2	25.9 / 14.5
19 Juin	23.3 / 14.7	78.2	1015.9	5.7	4.0	23.6 / 15.0
20 Juin	22.6 / 14.4	79.4	1015.6	5.3	3.0	23.0 / 14.9
21 Juin	22.1 / 12.6	79.5	1015.5	5.1	3.4	21.8 / 12.8
22 Juin	21.9 / 12.5	79.4	1016.2	5.9	8.2	21.5 / 12.5
23 Juin	22.8 / 12.6	77.8	1017.4	6.1	1.3	22.5 / 12.6
24 Juin	23.2 / 13.4	77.7	1017.1	5.7	2.6	23.4 / 13.6

## Extrêmes de la station

	 °C	 %	 hPa	 km/h	 km/h	 mm/h	 °C
16 Juin	<b>31.1</b> 2021	<b>99.0</b> 2018	<b>1028.0</b> 2025	<b>21.2</b> 2024	<b>43.6</b> 2024	<b>44.4</b> 2025	<b>34.2</b> 2021
	<b>7.8</b> 2016	<b>30.7</b> 2023	<b>1006.4</b> 2024	-	-	-	<b>7.2</b> 2016
17 Juin	<b>31.9</b> 2022	<b>99.0</b> 2018, 2019	<b>1027.7</b> 2017	<b>19.3</b> 2016	<b>33.8</b> 2018, 2021	<b>10.9</b> 2013	<b>33.7</b> 2021
	<b>8.4</b> 2017	<b>32.5</b> 2023	<b>1007.4</b> 2015	-	-	-	<b>7.1</b> 2017
18 Juin	<b>35.7</b> 2022	<b>99.0</b> 2013	<b>1027.3</b> 2016	<b>19.0</b> 2023	<b>51.5</b> 2023	<b>7.8</b> 2024	<b>36.4</b> 2022
	<b>10.9</b> 2016	<b>30.9</b> 2022	<b>1007.4</b> 2015	-	-	-	<b>10.4</b> 2016
19 Juin	<b>32.0</b> 2017	<b>99.0</b> 2013	<b>1031.0</b> 2016	<b>23.3</b> 2021	<b>61.2</b> 2021	<b>27.2</b> 2021	<b>32.4</b> 2017
	<b>11.1</b> 2014, 2016	<b>25.3</b> 2017	<b>1005.7</b> 2022	-	-	-	<b>10.3</b> 2016
20 Juin	<b>32.4</b> 2017	<b>99.0</b> 2013, 2018	<b>1029.7</b> 2016	<b>22.5</b> 2016	<b>37.0</b> 2016	<b>11.2</b> 2022	<b>33.7</b> 2017
	<b>8.4</b> 2016	<b>35.5</b> 2017	<b>1004.7</b> 2021	-	-	-	<b>7.9</b> 2016
21 Juin	<b>33.1</b> 2017	<b>99.0</b> 2018	<b>1026.7</b> 2018	<b>22.0</b> 2018	<b>40.3</b> 2018	<b>16.6</b> 2021	<b>34.0</b> 2017
	<b>5.3</b> 2014	<b>31.0</b> 2017	<b>1003.8</b> 2021	-	-	-	<b>4.1</b> 2014
22 Juin	<b>35.4</b> 2017	<b>98.0</b> 2014, 2018, 2019	<b>1029.0</b> 2018	<b>34.1</b> 2023	<b>58.0</b> 2023	<b>44.4</b> 2023	<b>36.9</b> 2017
	<b>4.5</b> 2018	<b>37.5</b> 2017	<b>1007.4</b> 2015	-	-	-	<b>2.7</b> 2018
23 Juin	<b>32.0</b> 2016	<b>98.0</b> > 3 cas	<b>1029.1</b> 2018	<b>28.5</b> 2025	<b>51.5</b> 2025	<b>6.6</b> 2013, 2014	<b>36.0</b> 2016
	<b>4.8</b> 2018	<b>42.2</b> 2022	<b>1007.0</b> 2022	-	-	-	<b>3.2</b> 2018
24 Juin	<b>31.8</b> 2019	<b>99.0</b> 2014, 2018	<b>1026.0</b> 2013	<b>23.4</b> 2017	<b>44.4</b> 2017	<b>16.4</b> 2022	<b>34.1</b> 2019
	<b>7.6</b> 2014	<b>33.8</b> 2023	<b>1006.4</b> 2022	-	-	-	<b>6.9</b> 2014

# Almanach

